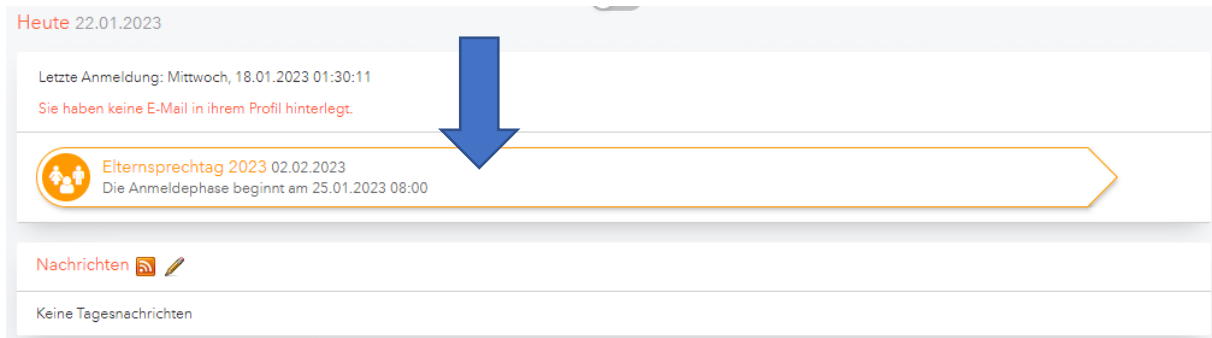


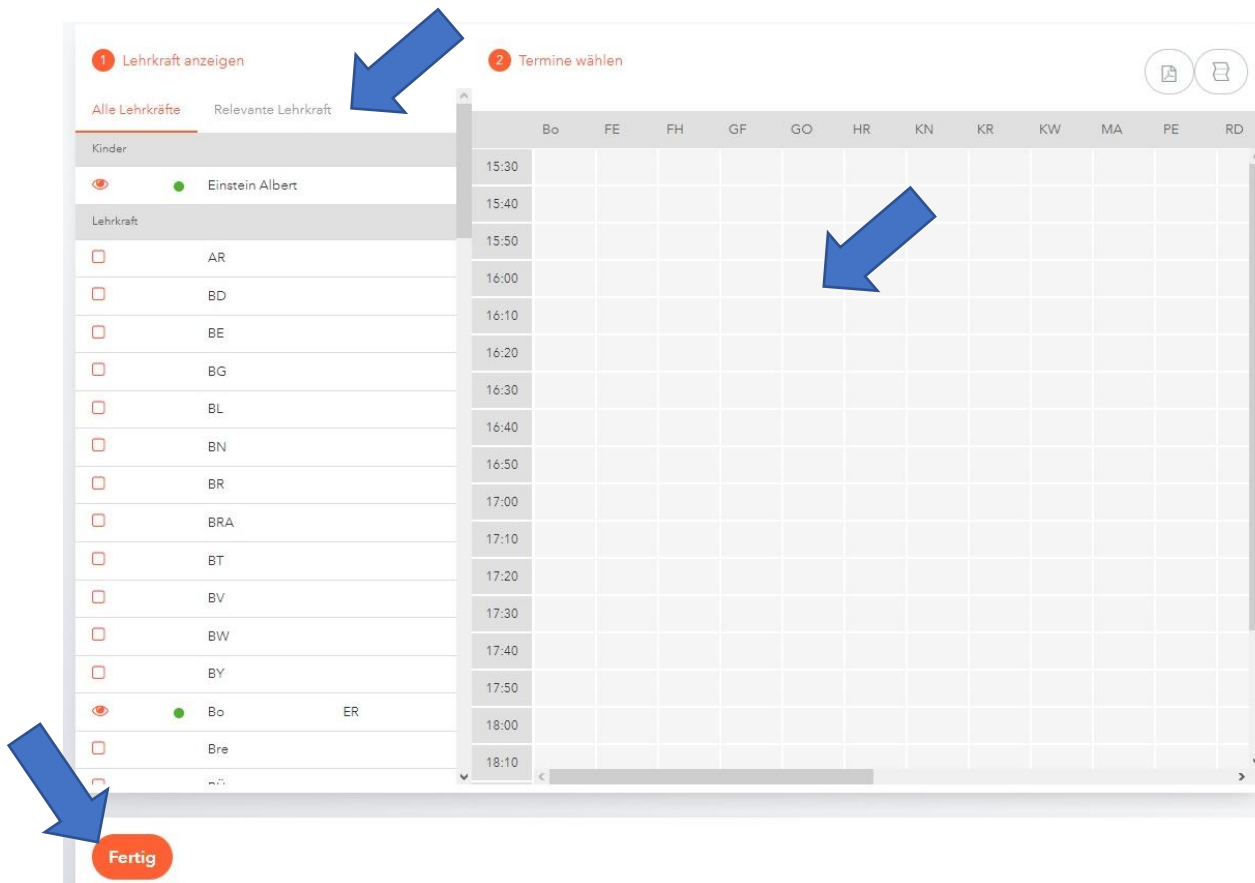
Anmeldung zum Elternsprechtag über die Schüleraccounts

Melden Sie sich über den Account ihres Kindes bei <http://webuntis.com> an. Die Anleitung hierfür finden Sie auf der Homepage www.csgeb.de.

Auf dem Startbildschirm finden Sie gelb eingefasst den Button zum Elternsprechtag.



Wenn Sie daraufklicken, kommen Sie zur Übersichtsseite der Anmeldung:



Klicken Sie auf „Relevante Lehrkraft“, um sich nur die Lehrkräfte anzeigen zu lassen, die ihr Kind auch unterrichten. Diese sind mit einem grünen Punkt markiert. Auf der rechten Seite finden Sie die Kürzel aller Lehrkräfte, die links (mit einem Auge) markiert sind.

Wollen Sie einen Termin bei Lehrkräften buchen, die nicht in der Klasse unterrichten, so markieren Sie das Kästchen in der linken Spalte (Lehrkraft anzeigen) und buchen einen Termin im rechten Feld durch Klicken.

Die Übersicht, welche Lehrerin/welcher Lehrer hinter dem Kürzel steckt, finden Sie auf der Homepage unter <https://csgeb.de/lehrer/>

Anmeldung zum Elternsprechtag über die Schüleraccounts

Für jede Schülerin/jeden Schüler steht eine Gesprächszeit von **10 Minuten** zur Verfügung. Klicken Sie auf den von Ihnen gewünschten Zeitraum, so erscheint das Feld grün und ein Haken wird sichtbar. Haben Sie sich „verklickt“, klicken Sie einfach nochmal, um den Termin wieder freizugeben.

2 Termine wählen


| | FE | FH | GF | GO | HR | KN | KR | KW | MA | PE | RD | RK | SM | SW |
|-------|----|----|----|----|----|----|----|----|----|----|----|----|----|----|
| 15:30 | | | | | | | | | ✓ | | | | | |
| 15:40 | | | | | ✓ | | | | | | | | | |
| 15:50 | | ✓ | | | | | | | | | | | | |
| 16:00 | | | | | | | | | | | | | | |
| 16:10 | | | | | | | | | | | | | | |
| 16:20 | | | | ✓ | | | | | | | | | | |
| 16:30 | | | | | | | | | | | | | | |
| 16:40 | | | | | | | | | | | | | | |
| 16:50 | | | | | | | | | | | | | | |
| 17:00 | | | | | | | | | | | | | | |
| 17:10 | | | | | | | | | | | | | | |
| 17:20 | | | | | | | | | | | | | | |
| 17:30 | | | | | | | | | | | | | | |
| 17:40 | | | | | | | | | | | | | | |
| 17:50 | | | | | | | | | | | | | | |
| 18:00 | | | | | | | | | | | | | | |
| 18:10 | | | | | | | | | | | | | | |
| 18:20 | | | | | | | | | | | | | | |

Für Eltern, die zu zweit kommen möchten, ist es auch möglich, bei verschiedenen Lehrkräften zeitgleich einen Termin zu wählen. Bitte machen Sie davon nur Gebrauch, wenn Sie sich sicher sind, dass Sie die Termine auch wahrnehmen können, da Sie sonst unnötig Termine sperren.

Ein Termin, der ausgegraut ist, ist nicht (mehr) wählbar.

Anmeldung zum Elternsprechtag über die Schüleraccounts


Scrollen Sie nach dem Auswählen im Terminfenster nach rechts, so können Sie die Klarnamen, das Fach und den Raum sehen.



| | <W | MA | PE | RD | RK | SM | SW | ZR | Termine |
|-------|----|----|----|----|----|----|----|----|-----------------------------|
| 15:30 | | ✓ | | | | | | | 15:30 MAURER (M, 111) |
| 15:40 | | | | | | | | | 15:40 HIELSCHER (PH, 119) |
| 15:50 | | | | | | | | | 15:50 FRÖHLICH (ET, L, 205) |
| 16:00 | | | | | | | | | |
| 16:10 | | | | | | | | | |
| 16:20 | | | | | | | | | 16:20 GALLO (D, KL, 207) |
| 16:30 | | | | | | | | | |
| 16:40 | | | | | | | | | |
| 16:50 | | | | | | | | | |
| 17:00 | | | | | | | | | |
| 17:10 | | | | | | | | | |
| 17:20 | | | | | | | | | |
| 17:30 | | | | | | | | | |
| 17:40 | | | | | | | | | |
| 17:50 | | | | | | | | | |
| 18:00 | | | | | | | | | |
| 18:10 | | | | | | | | | |
| 18:20 | | | | | | | | | |


Klicken Sie am Ende ihrer Auswahl **UNBEDINGT** links unten auf **FERTIG**, damit die Termine auch übernommen werden!


Im Startbildschirm sollte dann im gelben Feld Elternsprechtag ein grünes „angemeldet“ erscheinen.





Letzte Anmeldung: Sonntag, 22.01.2023 14:59:57

Sie haben keine E-Mail in Ihrem Profil hinterlegt.

 Elternsprechtag 2023 02.02.2023 (angemeldet)
Hier können Sie sich bis 01.02.2023 13:00 zum Sprechtag anmelden.



Nachrichten  

Keine Tagesnachrichten

Klicken Sie nochmal auf den gelben Elternsprechtagbutton, dann können Sie sich eine **Terminübersicht mit den Lehrerkürzeln und den Räumen als pdf herunterladen und ausdrucken**, indem Sie oben rechts auf das entsprechende Symbol klicken.

